



高級中等教育階段學生學習歷程檔案

110學年度高級中等學校說明版



教育部國民及學前教育署
K-12 Education Administration
Ministry of Education

「1」 學生學習歷程檔案-基本觀念

「2」 學生學習歷程檔案-課程學習成果
與生涯定向

「3」 學生學習歷程檔案-宣導重點

簡報大綱

1

PART ONE

學生學習歷程檔案-基本觀念

建置學生學習歷程檔案的作用與系統運作

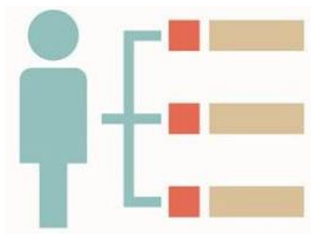
學生學習歷程檔案的服務特色



提升
備審資料品質



呈現考試難以
評量的學習成果



展現個人特色
和適性學習軌跡



協助學生生涯
探索及定向參考

一步一腳印，累積學習成果

1

提升備審資料品質

過去學生通常在高三學測後，才開始準備備審資料，鑑於時間匆促與資料佚失，許多備審資料往往失去真實性與準確性。

2

呈現考試難以評量的學習成果

尊重個別差異，重視考試成績以外的學習歷程，呈現學生個人特色。

3

展現個人特色和適性學習軌跡

鼓勵學生定期記錄並整理自己的學習表現，重質不重量，展現個人學習表現的特色亮點與學習軌跡。

4

協助學生生涯探索及定向參考

學生透過整理學習歷程檔案的過程中，可以及早思索自我興趣性向，逐步釐清生涯定向。

學生學習歷程檔案蒐集的資料



學生學習歷程檔案蒐集項目詳細內容

學習歷程學校平臺			學習歷程中央資料庫	
項目	內容		項目	內容
基本資料	學生學籍資料 (含校級、班級及社團幹部紀錄)	每學期 提交	基本資料	同學習歷程學校平臺之資料 ●學校每學期提交
修課紀錄	學校報經各該主管機關備查之課程計畫 所開設、有採計學分之科目/課程學業 成績及課程諮詢紀錄		修課紀錄	同學習歷程學校平臺之資料； 不包括課程諮詢紀錄 ●學校每學期提交
課程學習 成果	(需任課教師認證) 前款科目/課程產出之作業、作品及其他 學習成果 ●每學期學生上傳時間及件數由學校自訂 (每學期上傳當學期之課程學習成果)	每學年 提交	課程學習 成果	同學習歷程學校平臺之資料 ●學生自該學年上傳至學校平臺 之課程學習成果，每學年勾選 至多6件，由學校提交
多元表現	彈性學習時間、團體活動時間及其他表現 ●每學年學生上傳時間及件數由學校自訂 (限學生高中就學期間取得，不限當學年 度之多元表現)		多元表現	同學習歷程學校平臺之資料 ●學生自該學年上傳至學校平臺 之多元表現，每學年勾選至多 10件，由學校提交

學生學習歷程檔案如何蒐集資料



學校行政人員

- 1 ■ **登錄** 基本資料、修課紀錄
- 5 ■ **提交** 基本資料、修課紀錄(每學期)、課程學習成果、多元表現(每學年



學生

- 2 ■ **上傳** 課程學習成果、多元表現
- 4 ■ **勾選** 要提交至學習歷程中央資料庫之課程學習成果、多元表現



教師

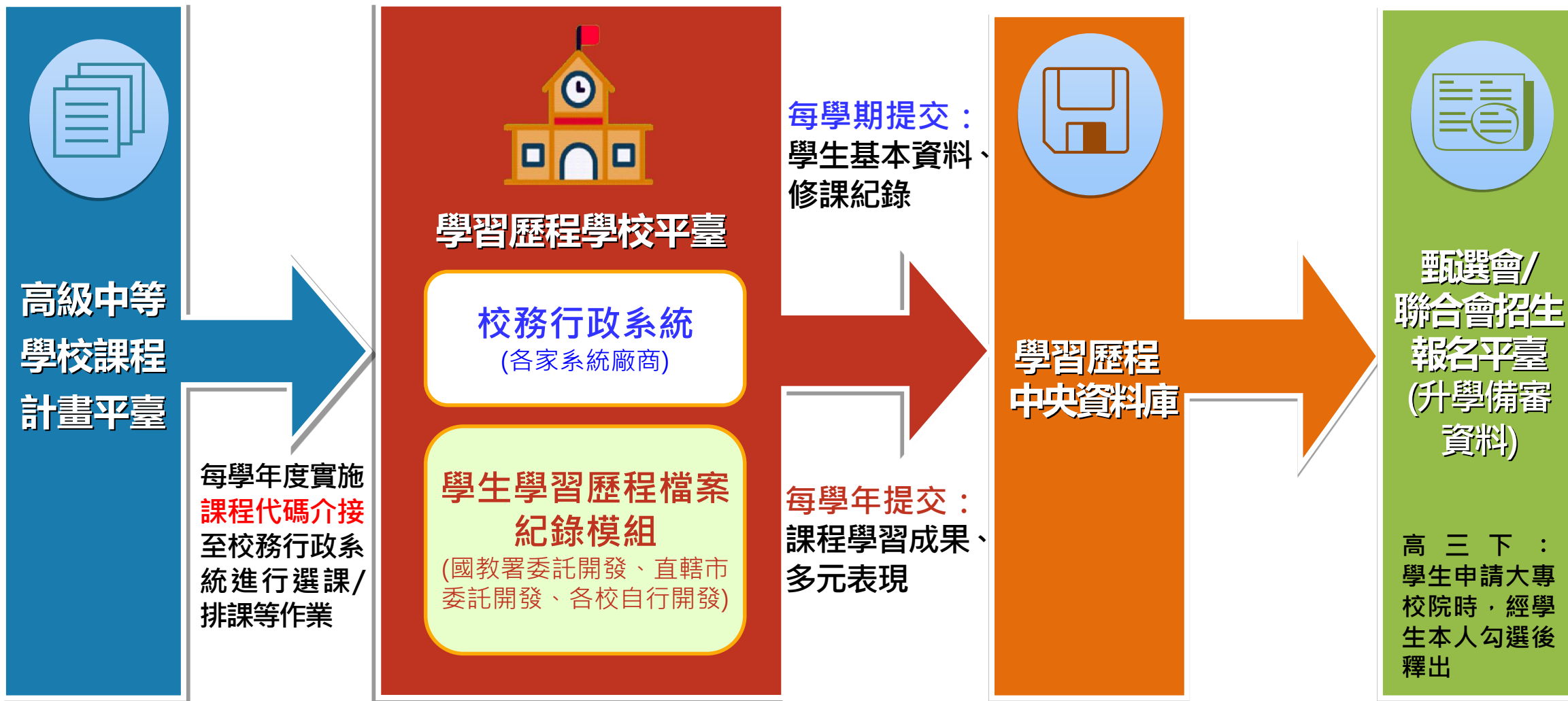
- 3 ■ **登錄** 學生修習科目之學業成績 (課程諮詢教師：**登錄**課程諮詢紀錄)
- **認證** 學生課程學習成果



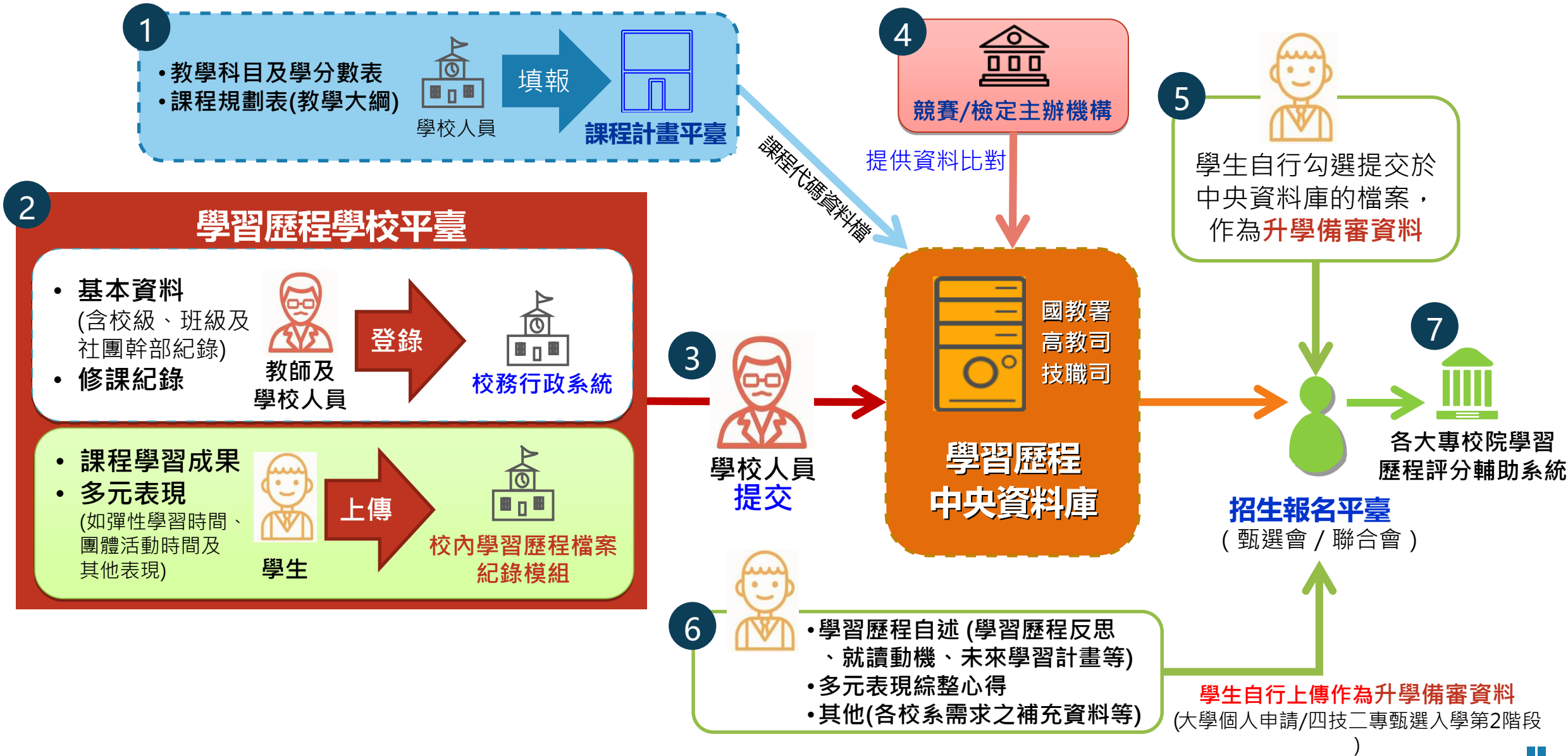
【註】學習歷程學校平臺之架構形式：

- 校務行政系統 + 學生學習歷程檔案紀錄模組
- 直接整合於校務行政系統

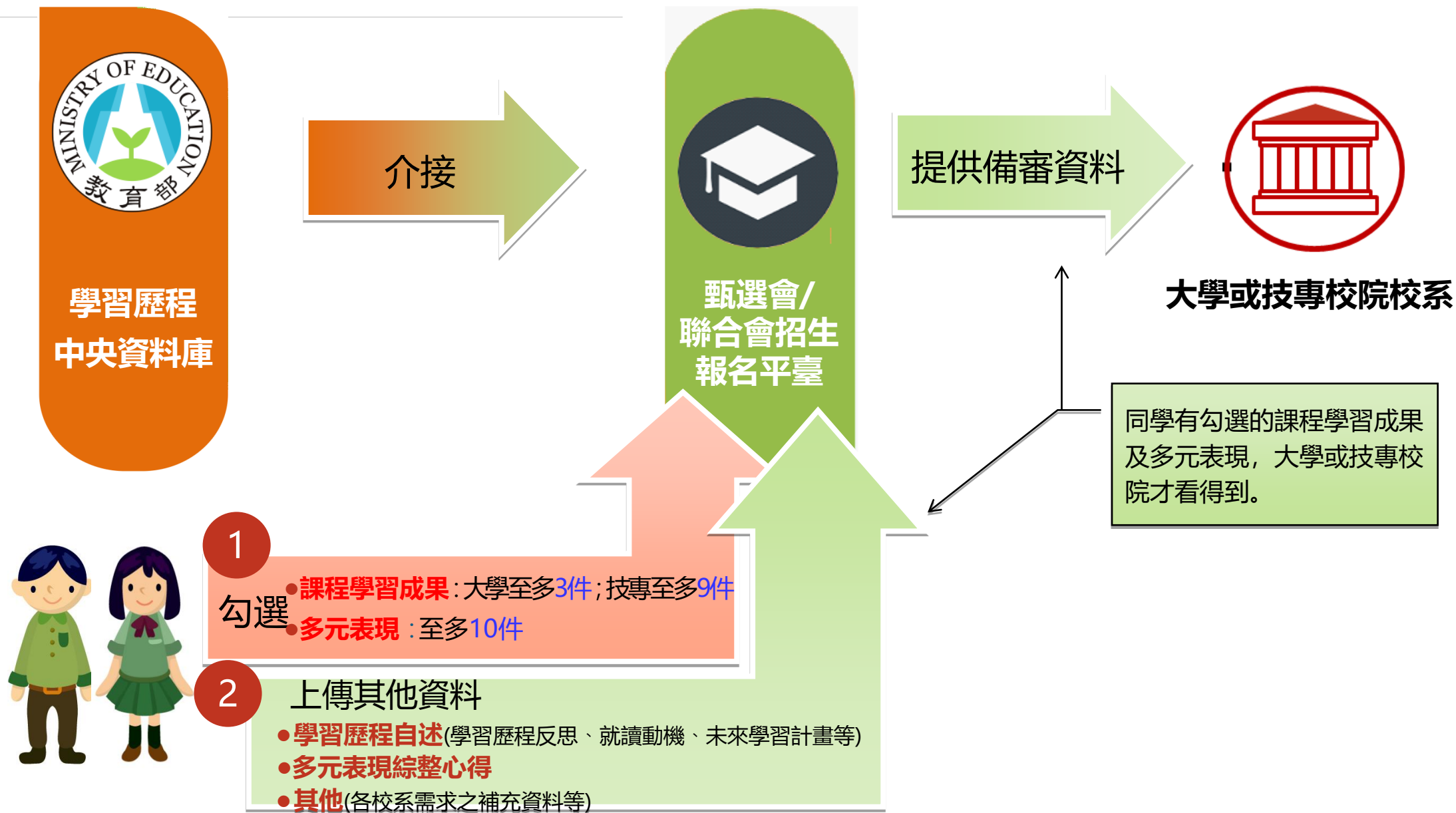
學生學習歷程檔案如何與各系統介接



學生學習歷程檔案與各系統介接作業流程



學生學習歷程檔案如何提供備審資料給大專校院?



2

PART TWO

學生學習歷程檔案-課程學習成果與生涯定向

課程學習成果的呈現形式、任課教師認證
學習歷程檔案如何協助學生生涯定向

學生學習歷程檔案的檔案格式、大小

資料項目	檔案格式類型	內容說明 (檔案大小或簡述文字之字數)
課程諮詢紀錄 (只限校內平臺)	文件：pdf、jpg、png	每件固定上限2MB
	簡述：文字	每件100個字為限
課程學習成果	文件：pdf、jpg、png	每件固定上限4MB
	影音檔案：mp3、mp4	每件固定上限10MB
	簡述：文字	每件100個字為限
多元表現	證明文件：pdf、jpg、png	每件固定上限4MB
	影音檔案：mp3、mp4	每件固定上限10MB
	外部連結：文字	-
	簡述：文字	每件100個字為限

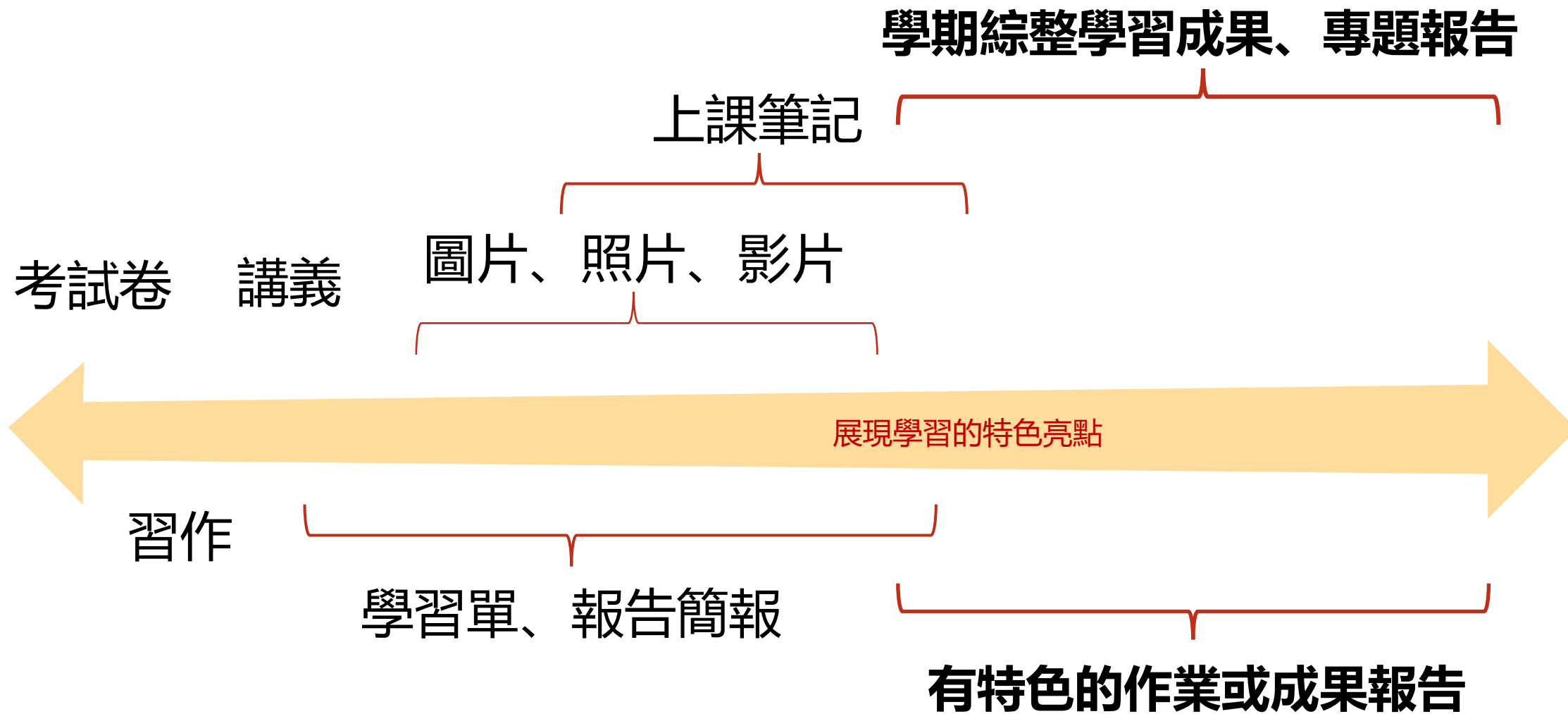
上傳某一科目成果
之檔案合計為1件

課程學習成果及多元表現每件成果可包含文件、影音檔及簡述等類型

課程學習成果如何呈現

不論哪一種科目，課程學習成果呈現形式，
都可以用**作業、作品、成果報告、專題報告、
時事心得、文字影音創作、圖像設計作品、
小論文、文學評論、活動企劃書、展演紀錄、
實習心得**等多元形式呈現

課程學習成果呈現形式



課程學習成果與多元表現完整流程



學生負責



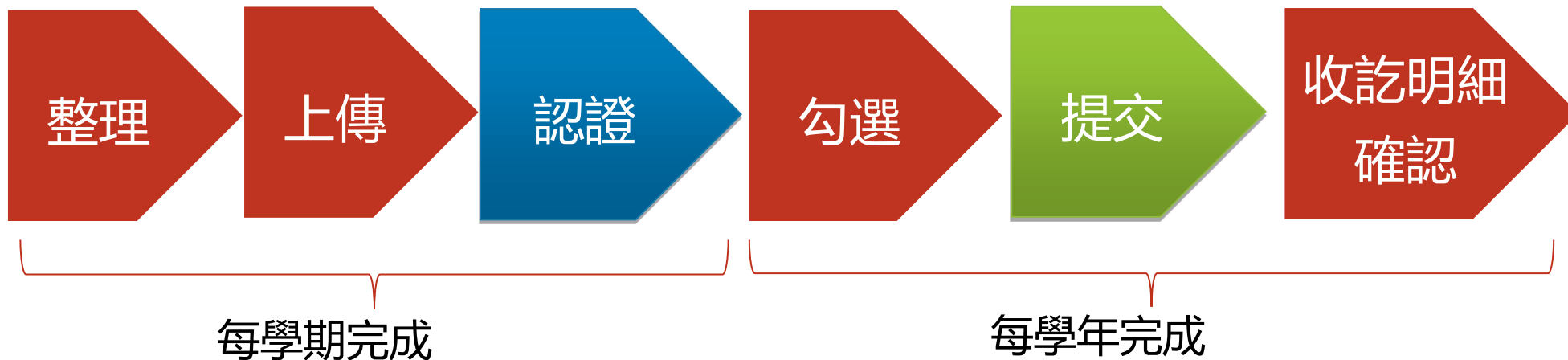
教師負責



行政負責



課程學習成果



多元表現



課程學習成果教師認證注意事項

任課教師授課前

協助規劃期初課程內容及目標說明

跨科協調，產出適量課程成果為宜

各科協調辦理課程學習成果製作指導

任課教師認證

任課教師確認：①學生本人②課程學習所產出之成果

課程學習成果不得限定特定作業或單元

不得以成績及格、不得以課程學習成果品質，做為認證通過條件

課程學習成果建議處理原則

- 課程學習成果若為學生分組合作產生之作品，如專題實作、探究與實作、專題報告等，務必在封面加註分組學生姓名，並以分工表來呈現每位學生對於該作品之貢獻度。
- 每件課程學習成果上傳學習歷程檔案學校平臺時，請宣導學生務必在系統提供的「簡述」文字欄位中，填寫該項課程學習成果之特色，以利記錄學習過程與心得。
- 學習歷程檔案是為了記錄學生學習軌跡，課程學習成果是學生修習科目之任課教師上課指派的作業、作品或成果報告等，請勿過度包裝，應由學生依上課所學據實呈現，且勿為了拍攝照片或影片而影響教師教學進度。
- 學生若將課程學習成果以影音檔案呈現時，請提醒學生可能發生影片無法播放或存取權限異動等問題。
- 技能檢定或競賽非屬學校課程計畫開設學分之教學科目，請勿將技能檢定或競賽成果作為課程學習成果，學生參加技能檢定或競賽可列入多元表現。

學習歷程檔案越花俏對升學越有利嗎？

任課教師確認屬於
①學生在②課程學
習所產出之成果

認證

老師請同學繳交的
作業、報告及作品等

● 課程學習成果

只要用心完成就很豐富，
展現學習的特色亮點

申請/甄選入學
第二階段

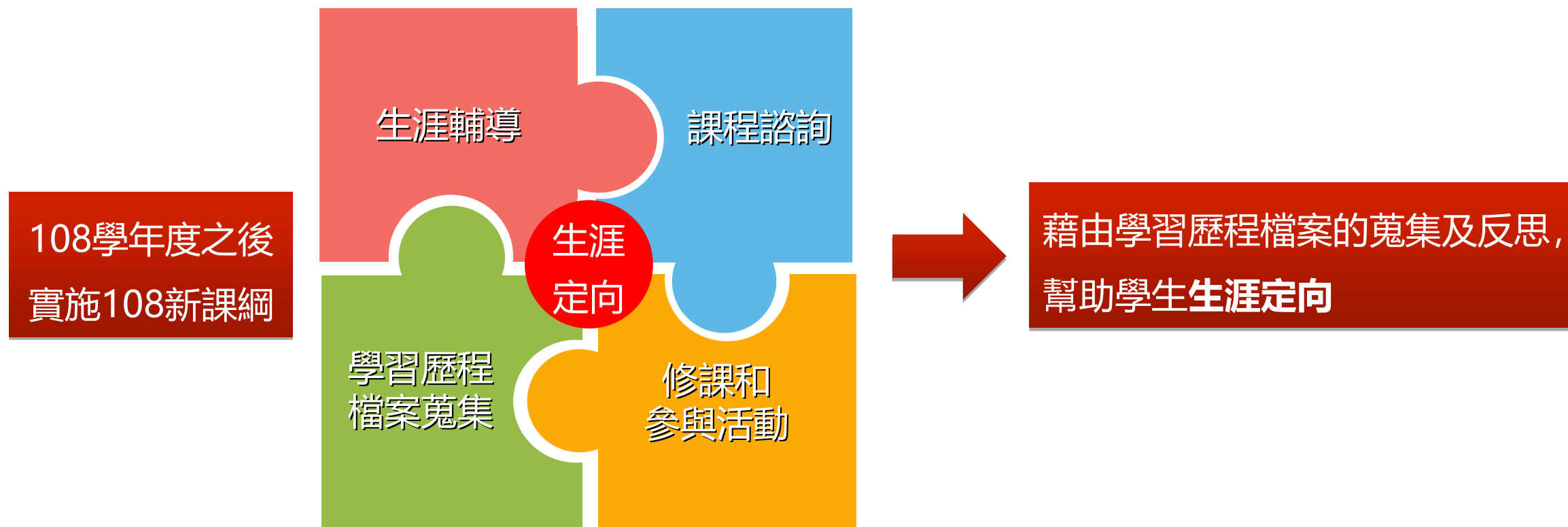
大學或技專校院
備審參採項目

據實記錄學習
或體驗過程，
展現個人特色

● 多元表現

1. 彈性學習時間 (例如：自主學習)
2. 團體活動時間 (例如：社團活動)
3. 其他表現 (例如：志工服務等)

學習歷程檔案如何幫助學生生涯定向



善用 ColleGo 網站，協助生涯定向與學習準備

COLLEGO

大學選才 ▾ 高中育才 ▾ 最新消息 搜尋 常見問與答 登入 ▾

COLLEGO


大學選才與高中育才輔助系統

自主驅動、適性揚才
找到適合你的學群學類與學系

本網站持續建置中，相關內容僅供參考，歡迎各界提供寶貴意見供未來持續優化系統。

輸入關鍵字(資訊、學群、生物、學系...)

新手上路



<https://collego.ceec.edu.tw>

善用 ColleGo 網站，協助生涯定向與學習準備

清楚了解相似差異

生涯探索後，知道自己可能有
好幾個感興趣的學群學類學系

推薦使用：比較功能

學科能力的自我評估

擅長特定科目或對特定科目感
到有興趣的學生

推薦使用：探索系列、進階適配

認識學群學類

了解自己興趣，也利用
興趣代碼適配出喜歡的
學群學類

推薦使用：
認識學群、認識學類

新課綱的探索引導

因應新課綱課程選修、上傳
學習歷程檔案的需求

推薦使用：
三年行動、學習案例



技專校院學習準備建議方向



學習準備建議方向公告平台

● 網頁首頁文字詳細說明

HOME 學習準備建議方向 全國技專校院 甄選入學 技優甄審入學 申請入學 資料檢索 相關網站



累積學習成果 成就美好未來

為了讓108學年度入學之各類型高中學生瞭解技專校院招生選才重點，本站提供四技二專各招生學校採計學習歷程檔案資料項目之準備重點涵蓋範圍及相關說明，讓學生能提前為生涯規劃做更完整的準備，以利未來升學之銜接。各系科每年可能調整招生類別，實際招生作業方式及招生類別以當年度之簡章為準。



● 學校活潑圖形介面



● 招生群(類)別分門別類，方便查詢

招生群(類)別



技專校院學習準備建議方向



學習準備建議方向公告平台—依參採項目進行查詢

- 協助學生運用條件查詢適合自己屬性之系科
- 提供多重方式複合查詢參採校系

說明: 各入學管道可就修課紀錄、課程學習成果、多元表現、學習歷程自述、其他等各參採項目進行條件設定，每個項目可點選設定為查詢「採計」該項目之校系 ，或再次點選設定為查詢「不採計」該項目之校系 ，繼續點選解除設定狀態或者未點選之項目則表示該項目不列入查詢條件。

修課紀錄:

專業及實習科目(必採項目)

語文領域-國語文

語文領域-英語文

數學領域

社會領域

自然科學領域

藝術領域

綜合活動領域

科技領域

健康與體育領域或體育專業科目

全民國防教育

課程學習成果:

專題實作及實習科目學習成果

其他課程學習(作品)成果

多元表現:

彈性學習時間學習成果(包含自主學習或選手培訓或學校特色活動)

社團活動經驗

擔任幹部經驗

服務學習經驗

競賽表現

非修課紀錄之成果作品(如職場學習成果)

檢定證照

特殊優良表現證明

學習歷程自述:

學習歷程反思

就讀動機

未來學習計畫與生涯規劃

其他:

各校系需求之補充資料

其他有利審查資料

開始查詢

運用學生學習歷程檔案產出升學備審資料的優點

現行備審資料 (自行製作PDF檔案上傳)



各校科系自訂繳交
類別，項目不統一

高三下再緊急回憶
蒐集製作

學生自行排版
與統整資料

無

資料評比對照較為
費時

資料
內容

準備
時間

內容
格式

項目
數量

大學
審查

未來備審資料 (由學習歷程檔案產出上傳)

統一分類上傳項目
並有教師認證

各學期(年)分期上傳
高三下再勾選產出

上傳後由資料庫
系統彙整

限制參採數量且以
校內活動課程為主

數位資料讓審查更
系統化

提升學生資料信效度

分年逐步準備

無須額外花費
或借助外力編排

重質不重量
而非積點比賽

大學可在相同時間更
快看到學生特點



因特殊情況，如：
✓ 新課綱實施前
就已經入學
✓ 從國外高中返
臺升學
✓ 升學進路尚未
定向

無法或選
擇不運用
學生學習
歷程檔案
產出備審
資料



仍可採現行方式在高三
下自行製作PDF檔案上
傳備審資料
→ 不會影響升學



注意

1. 少教師認證
2. 無時點歷程記錄
3. 在大學端審查介面中，
會與透過高中學習歷程
檔案產出的備審資料，
明確標示並予以區隔

PDF
檔案
上傳

3

PART THREE

學生學習歷程檔案-**宣導重點**

關鍵提醒

我是學校行政人員，我要做什麼？

行政

登錄

提交

- 瞭解學習歷程檔案的運作機制。
- 規劃學習歷程檔案各項工作期程，確實掌握進度。
- 管理學習歷程學校平臺之運作。
- 詳實登錄學生各項學習紀錄，適時檢核學生資料上傳之情形，按時提交。
- 提醒學生確認提交至學習歷程中央資料庫資料之收訖明細

我是教師，我要做什麼？

教師

登錄

認證

- 幫助學生瞭解學習歷程檔案用途及學校平臺之相關操作。
 - 鼓勵學生參與學校各項學習活動，積極探索出自己的興趣，並**找到**生涯定向，逐步累積自己的學習經歷。
 - 課程諮詢教師登錄課程諮詢紀錄；任課教師認證學生上傳之課程學習成果。
 - 提醒學生配合學校規劃之時程，**上傳**和**勾選**自己的課程學習成果及多元表現。

我是學生，我要做什麼？

學生

上傳

勾選

- 瞭解學習歷程檔案對自己的重要性。
- 學會學習歷程學校平臺之相關操作。
- 積極參與校內學習活動，**探索**出自己的**興趣**，並找到**生涯定向**，逐步累積自己的學習歷程。
- 配合學校規劃之時程，上傳和勾選自己的課程學習成果及多元表現。
- 依學校通知確認提交至學習歷程中央資料庫資料之收訖明細

我是學生家長，我要做什麼？

家長

關心

鼓勵

- 瞭解學習歷程檔案的重要性。
- 透過孩子的課程學習成果，瞭解關心孩子在學校課程的學習情況。
- 鼓勵孩子多元展能，積極參與各項學習活動，發現自己的興趣，並找到生涯定向。

學生學習歷程檔案的關鍵提醒

打破
迷思

- 學生學習歷程檔案作為備審資料是**成果組合**，
不包括獎懲紀錄、出缺勤紀錄

★沒有鉅細靡遺記錄學生高中學習過程，
重質不重量，不是軍備競賽

- 學生從甄選會/聯合會招生報名平臺**勾選**
學習歷程檔案，**上傳**招生單位平台

★大學只能看到學生勾選的資料，不是
呈現學生在校全部的表現

學生學習歷程檔案的關鍵提醒

打破
迷思

- 學生學習歷程檔案是現行大學申請入學第二階段備審資料的**優化及數位化**

★不等同國中升學高中的超額比序項目，僅作為大學申請入學的參考資料之一部分(各大學校系另有自訂項目)；不是每項都要具備，大學是綜合評量

- 學生學習歷程檔案**著重**記錄學生上課作業或作品(課程學習成果)

★學生上傳作業請任課教師認證，
經教師專業判斷為課程產出之成果

相關資訊

學生學習歷程檔案相關法規、簡報及其他參考資料，
以公文、公告為準，相關資訊公告於國立草屯商工
網站-[學生學習歷程檔案]，敬請善加利用！



成就每一個孩子

高級中等教育階段學生學習歷程檔案



教育部國民及學前教育署
K-12 Education Administration
Ministry of Education